

437.E - AOÛT 2019

FICHE DE DÉCLARATION ENVIRONNEMENTALE ET SANITAIRE

MCII - MUR À COFFRAGE
ET ISOLATION INTÉGRÉS

(Avec béton de remplissage,
CEM III/A et isolant PSE)

Conforme à la norme
NF EN 15804+A1 et son
complément national
NF EN 15804/CN



FDES vérifiée dans le cadre du
programme INIES n° 7-415:2019

CERIB
Expertise concrète



MUR A COFFRAGE ET ISOLATION INTEGRES

(AVEC BETON DE REMPLISSAGE, CEM III/A
ET ISOLANT PSE)

Fiche de déclaration
Environnementale et Sanitaire
Environmental and Health Product Declaration

conforme à la norme NF EN 15804+A1 et son
complément national NF EN 15804/CN



FDES vérifiée dans le cadre du programme INIES
N°7-415:2019

Réf. 437 E
Août 2019

© 2019 CERIB – CS 10010 – 28233 Epernon Cedex

ISSN 0249-6224 – EAN 9782857553045

437 E – Août 2019

Tous droits de traduction, d'adaptation et de reproduction
par tous procédés réservés pour tous pays.

Le Code de la propriété intellectuelle n'autorisant, aux termes des alinéas 2 et 3 de son article L. 122-5, d'une part, que les « copies ou reproductions strictement réservées à l'usage privé du copiste et non destinées à une utilisation collective » et, d'autre part, que les analyses et les courtes citations dans un but d'exemple et d'illustration, « toute représentation ou reproduction intégrale, ou partielle, faite sans le consentement de l'auteur ou de ses ayants droit ou ayants cause, est illicite » (article L. 122-4).

Cette représentation ou reproduction, par quelque procédé que ce soit, constituerait donc une contrefaçon exposant son auteur à des poursuites en dommages et intérêts ainsi qu'aux sanctions pénales prévues à l'article L. 335-2 du Code de la propriété intellectuelle.

Sommaire

1. Informations générales	5
1.1. Fabricant	5
1.2. Le(s) site(s), le fabricant ou le groupe de fabricants ou leurs représentants pour lesquels la DEP est représentative	5
1.3. Nature de la déclaration	5
1.4. Date de publication	5
1.5. Vérification	6
2. Description du produit	7
2.1. Unité fonctionnelle	7
2.2. Produit	7
2.3. Usage – Domaine d'application	7
2.4. Autres caractéristiques techniques non contenues dans l'Unité Fonctionnelle	7
2.5. Principaux composants et/ou matériaux du produit	7
2.6. Substances de la liste candidate selon le règlement REACH (si supérieur à 0,1%)	8
2.7. Durée de vie de référence	8
3. Etapes du cycle de vie	9
3.1. Etapes de production : A1-A3	9
3.2. Etapes de construction : A4-A5	10
3.3. Etapes de vie en œuvre : B1-B7	12
3.4. Etapes de fin de vie : C1-C4	13
3.5. Potentiel de recyclage / réutilisation / récupération : module D	15
4. Informations pour le calcul de l'Analyse de Cycle de Vie	16
4.1. PCR utilisé	16
4.2. Frontières du système	16
4.3. Affectations	16
4.4. Représentativité géographique et représentativité temporelle	16
4.5. Variabilité des résultats et cadre de validité	16
5. Résultats de l'analyse de cycle de vie	17
5.1. Impacts environnementaux	17
5.2. Utilisation des ressources	18
5.3. Déchets	20
5.4. Autres informations	21
6. Informations additionnelles sur le relargage de substances dangereuses dans l'air intérieur, le sol et l'eau pendant l'étape d'utilisation	22
6.1. Contribution à la qualité sanitaire des espaces intérieurs	22
6.2. Contribution à la qualité sanitaire de l'eau	22
7. Contribution du produit à la qualité de vie intérieure des bâtiments	23
7.1. Caractéristiques du produit participant à la création de conditions de confort hygrothermique dans le bâtiment	23
7.2. Caractéristiques du produit participant à la création de conditions de confort acoustique dans le bâtiment	23
7.3. Caractéristiques du produit participant à la création de conditions de confort visuel dans le bâtiment	23
7.4. Caractéristiques du produit participant à la création de conditions de confort olfactif dans le bâtiment	23

Avertissement

La présente déclaration a été réalisée par le Centre d'Etudes et de Recherches de l'Industrie du Béton (CERIB), à l'initiative de la Fédération de l'Industrie du Béton (FIB). Les informations qui y sont contenues sont fournies sous la responsabilité du CERIB et de la FIB selon la norme NF EN 15804+A1 et son complément national NF EN 15804/CN.

Toute exploitation, totale ou partielle, des informations fournies dans ce document doit au minimum être accompagnée de la référence complète à la Déclaration Environnementale (et Sanitaire) du Produit (DEP) d'origine ainsi qu'à son producteur qui pourra remettre un exemplaire complet.

La norme EN 15804+A1 du CEN sert de Règle de définition des Catégories de Produits (RCP).

Guide de lecture

Les règles d'affichage suivantes sont utilisées :

- Les valeurs sont exprimées selon la notation scientifique simplifiée : $0,0123 = 1,23 \cdot 10^{-2} = 1,23E-2$;
- Pour un résultat nul, la valeur zéro est affichée.

Abréviations utilisées :

- CERIB : Centre d'Etudes et de Recherches de l'Industrie du Béton
- DEP : Déclaration Environnementale Produit
- FDES : Fiche de Déclaration Environnementale et Sanitaire
- FIB : Fédération de l'Industrie du Béton
- UF : Unité Fonctionnelle

Précaution d'utilisation de la DEP pour la comparaison des produits

Les DEP de produits de construction peuvent ne pas être comparables si elles ne sont pas conformes à la norme NF EN 15804+A1 et son complément national NF EN 15804/CN.

La norme NF EN 15804+A1 définit au §5.3 *Comparabilité des DEP pour les produits de construction*, les conditions dans lesquelles les produits de construction peuvent être comparés sur la base des informations fournies par la DEP :

"Une comparaison de la performance environnementale des produits de construction en utilisant les informations des DEP doit être basée sur l'usage des produits et leurs impacts sur le bâtiment, et doit prendre en compte la totalité du cycle de vie (tous les modules d'informations)."

Contacts

CERIB, Centre d'Etudes et de Recherches de l'Industrie du Béton

1, rue des Longs Réages – CS 10010

28233 Epernon Cedex

Tél : 02 37 18 48 00

Email : environnement@cerib.com

www.cerib.com

1. Informations générales

Cette FDES est conforme aux normes NF EN ISO 14025, NF EN 15804+A1 et NF EN 16757 RCP pour le béton et les éléments en béton.

1.1. Fabricant

La présente déclaration a été réalisée par le Centre d'Etudes et de Recherches de l'Industrie du Béton (CERIB), à l'initiative de la Fédération de l'Industrie du Béton (FIB). Les informations qui y sont contenues sont fournies sous la responsabilité du CERIB et de la FIB selon la norme NF EN 15804+A1 et son complément national NF EN 15804/CN.

Centre d'Etudes et de Recherches de l'Industrie du Béton
1 rue des Longs Réages – CS 10010 – 28233 Epernon Cedex

Fédération de l'Industrie du Béton
15 boulevard du Général de Gaulle – 92120 Montrouge

Les sociétés sont celles des fabricants des murs à coffrage et isolation intégrés en béton, en France, relevant d'un Avis Technique.

1.2. Le(s) site(s), le fabricant ou le groupe de fabricants ou leurs représentants pour lesquels la DEP est représentative

La FDES est représentative des murs à coffrage et isolation intégrés en béton (dénommés « MCII » dans le reste du document) d'épaisseur totale 40 cm intégrant un isolant à base de polystyrène expansé (PSE) de 16 cm, fabriqués en France, et relevant d'un Avis Technique. Ce produit est encadré par la norme NF EN 14 992+A1 :2012 Produits préfabriqués en béton – Eléments de mur.

Les entreprises pour lesquelles la FDES est représentative sont celles répondant au cadre de validité associé, ce qui comprend notamment A2C Préfa, FEHR, SORIBA et SPURGIN¹.

1.3. Nature de la déclaration

La présente déclaration est une déclaration collective et couvre le cycle de vie du berceau à la tombe complété par le module D informatif.

1.4. Date de publication

Date de publication : Août 2019

Date de fin de validité : Août 2024

¹ Cette liste n'exclut pas que d'autres entreprises répondent au cadre de validité de la FDES.

1.5. Vérification

Les informations relatives à la validité de cette FDES sont cohérentes avec les spécifications contenues dans le rapport de projet.

La FDES a fait l'objet d'une vérification sous le n° 7-415:2019 dans le cadre du programme de vérification INIES par Yannick LE GUERN, vérificateur habilité.

La norme EN 15804 du CEN sert de RCP ^{a)}
Vérification indépendante de la déclaration, conformément à l'EN ISO 14025:2010 <input type="checkbox"/> Interne <input checked="" type="checkbox"/> Externe
(Selon le cas ^{b)}) Vérification par tierce partie : Yannick Le Guern
^{a)} Règles de définition des catégories de produits ^{b)} Facultatif pour la communication entre entreprises, obligatoire pour la communication entre une entreprise et ses clients (voir l'EN ISO 14025:2010, 9.4)

Ces informations sont disponibles à l'adresse suivante : www.inies.fr

Association HQE. 4, avenue du Recteur Poincaré - 75016 Paris



2. Description du produit

2.1. Unité fonctionnelle

Assurer la fonction de mur porteur (structure et clos) sur un mètre carré de paroi*, tout en assurant une isolation thermique moyenne $R = 5,12 \text{ m}^2 \cdot \text{K}/\text{W}^{**}$.

Le produit est mis en œuvre selon les dispositions de l'Avis Technique en vigueur.

**1 m² de paroi continue (sans ouverture) intégrant le béton de remplissage du MCII*

*** performance avec enduit extérieur*

2.2. Produit

Mur à coffrage et isolation intégrés en béton armé d'épaisseur 40 cm, composé de :

- Une paroi en béton intérieure de 6 cm d'épaisseur ;
- Un isolant en PSE (Th32) de 16 cm d'épaisseur ;
- Un espace (pour coulage du noyau en béton à la mise en œuvre et intégré dans l'unité fonctionnelle) de 11 cm ;
- Une paroi en béton extérieure de 7 cm.

Le béton de remplissage coulé sur chantier, intégré dans l'unité fonctionnelle, est à base d'un ciment de type CEM III/A.

D'autres dimensionnements de MCII seront configurables avec le configurateur de FDES des produits en béton EIB.

2.3. Usage – Domaine d'application

Les MCII objets de la FDES sont destinés à la réalisation de murs extérieurs isolés de bâtiments. Leur mise en œuvre doit être conforme aux Avis Techniques en vigueur.

2.4. Autres caractéristiques techniques non contenues dans l'Unité Fonctionnelle

Les performances au feu des MCII sont décrites dans les Avis Techniques relatifs au produit.

2.5. Principaux composants et/ou matériaux du produit

Produit :

- 309 kg de mur à coffrage et isolation intégrés (il n'y a pas de perte à la mise en œuvre)
 - o 296 kg de béton
 - o 2,4 kg de polystyrène expansé (PSE)
 - o 10,2 kg d'aciers (10 kg d'armatures, 0,2424 kg de crochet de levage)
 - o 0,85 kg de connecteur en fibre de verre

Emballage de distribution :

Les MCII ne nécessitent aucun conditionnement pour leur livraison.

Produit complémentaire de mise en œuvre :

- 265 kg de béton prêt à l'emploi, à base de ciment CEM III/A, pour le remplissage du noyau du MCII (hors pertes à la mise en œuvre)
- 0,36 kg d'aciers de liaison
- 1,24 m de fond de joint en cordon de mousse polyéthylène
- 0,62 m de joint en mastic polyuréthane

2.6. Substances de la liste candidate selon le règlement REACH (si supérieur à 0,1%)

Aucune substance appartenant à la liste déclarée à plus de 0,1% en masse.

2.7. Durée de vie de référence

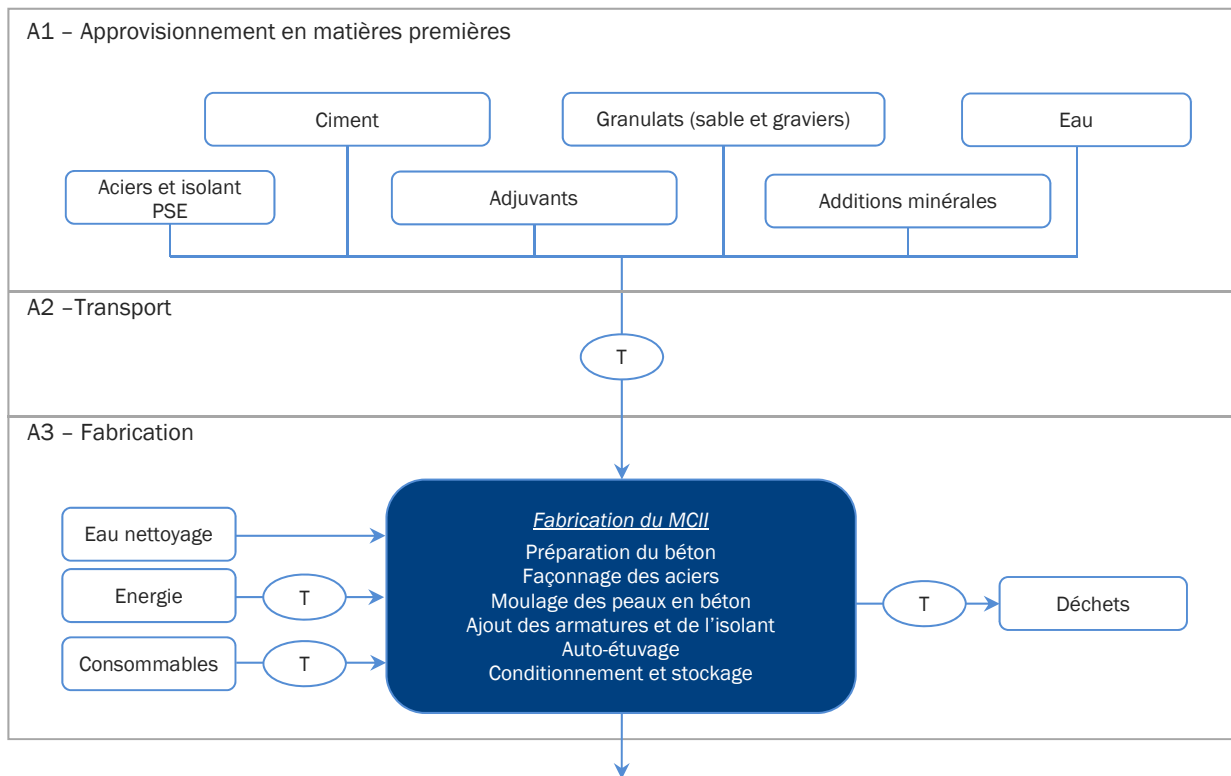
Paramètres	Valeurs
Durée de vie de référence	100 ans
Propriétés déclarées du produit (à la sortie de l'usine) et finition, etc.	Se référer à l'Avis Technique du produit.
Paramètres théoriques d'application (s'ils sont imposés par le fabricant), y compris les références aux pratiques appropriées	Les MCII doivent être posés conformément à la norme NF EN 14992.
Qualité présumée des travaux, lorsque l'installation est conforme aux instructions du fabricant	Les travaux doivent répondre aux exigences de la norme NF EN 14992.
Environnement extérieur (pour les applications en extérieur), par exemple intempéries, polluants, exposition aux UV et au vent, orientation du bâtiment, ombrage, température	Usage conforme au domaine d'emploi de la norme NF EN 14992.
Environnement intérieur (pour les applications en intérieur), par exemple température, humidité, exposition à des produits chimiques	Usage conforme au domaine d'emploi de la norme NF EN 14992.
Conditions d'utilisation, par exemple fréquence d'utilisation, exposition mécanique	Domaine d'emploi couvert par la norme NF EN 14992.
Maintenance, par exemple fréquence exigée, type et qualité et remplacement des composants remplaçables	Aucune maintenance nécessaire pour les MCII.

3. Etapes du cycle de vie

3.1. Etapes de production : A1-A3

L'étape de production comprend :

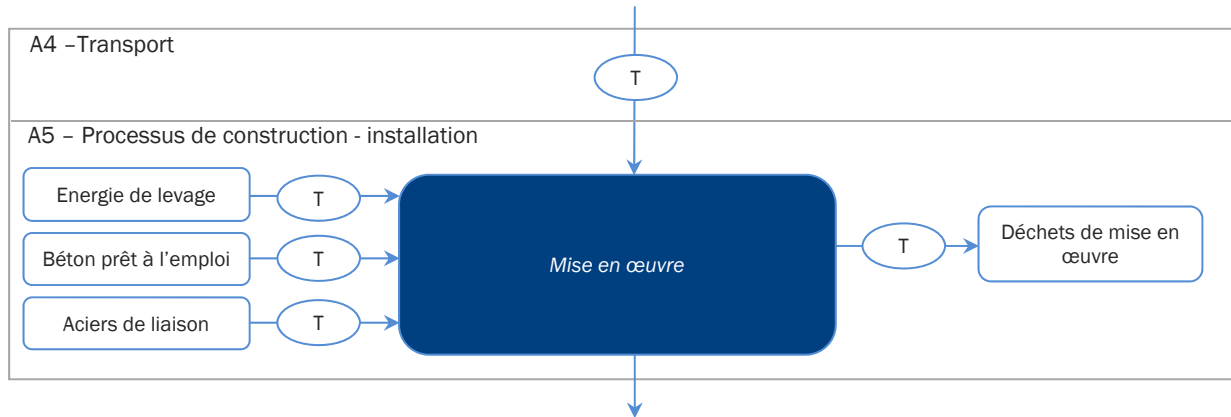
- La production des matières premières constitutives des MCII (ciment, granulats, adjuvants, additions minérales et aciers) ;
- Le transport de ces matières premières pour l'approvisionnement du site de fabrication ;
- La fabrication des MCII (incluant notamment les consommations énergétiques et matières nécessaires au fonctionnement du site ainsi que le transport et gestion des déchets générés par la fabrication).



3.2. Etapes de construction : A4-A5

L'étape de construction comprend :

- Le transport des MCII entre le site de production et le chantier ;
- La production et le transport des produits complémentaires à la pose ;
- La mise en œuvre des MCII sur le chantier.



A4 - Transport

Paramètres	Valeurs
Type de combustible et consommation du véhicule	38 litres de diesel au 100 km à pleine charge 25,3 litres de diesel au 100 km à vide
Distance (km)	87 km pour les MCII 30 km pour le BPE et les aciers de liaison
Utilisation de la capacité (y compris les retours à vide)	85 %
Masse volumique en vrac des produits transportés	746,4 kg/m ³
Coefficient d'utilisation de la capacité volumique	<1

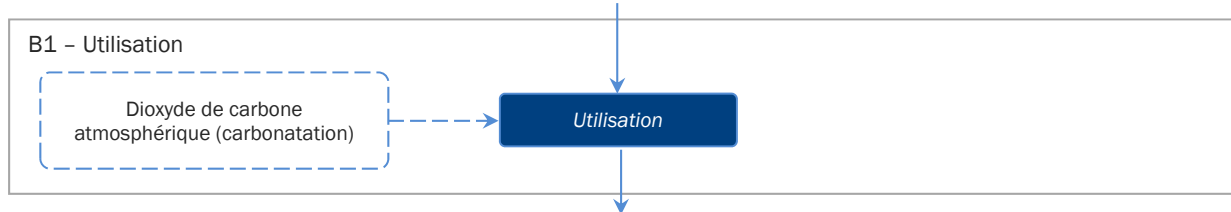
A5 – Construction/Installation

Paramètres	Valeurs
Intrants auxiliaires pour l'installation	0,924 kg d'acier de ferrailage pour les liaisons horizontales, verticales et les armatures en attente 1,24 m de fond de joint en polyéthylène 0,62 m de mastic en polyuréthane
Béton prêt à l'emploi	275 kg de béton prêt à l'emploi en ciment CEM III/A (incluant les pertes de 4%)
Utilisation d'eau	Aucune consommation
Utilisation d'autres ressources	Aucune consommation
Description quantitative du type d'énergie (mélange régional) et consommation durant le processus d'installation	0,0257 kWh d'électricité française pour la mise en œuvre des MCI 0,0765 litres de diesel pour le pompage du BPE
Déchets produits sur le site de construction avant le traitement des déchets générés par l'installation du produit (spécifiés par type)	Chutes de mise en œuvre : - 10,6 kg de BPE
Matières (spécifiées par type) produites par le traitement des déchets sur le site de construction, par exemple collecte en vue du recyclage, de la récupération d'énergie, de l'élimination (spécifiées par voie)	-
Emissions directes dans l'air ambiant, le sol et l'eau	Considérées comme négligeables en dehors des déchets comptabilisés par ailleurs

3.3. Etapes de vie en œuvre : B1-B7

L'étape de vie en œuvre comprend :

- L'utilisation du produit dans des conditions normales d'utilisation, notamment le processus de carbonatation.



B1 - Utilisation

Paramètres	Valeurs
Processus de carbonatation du béton	3,28 kg de dioxyde de carbone atmosphérique

La carbonatation est un processus chimique par lequel le dioxyde de carbone de l'air ambiant est absorbé par le béton. La carbonatation du béton est un phénomène indissociable de ce matériau de construction. Pendant la durée de vie de l'ouvrage, le dioxyde de carbone présent dans l'atmosphère pénètre dans le béton à partir de la surface du matériau. Le dioxyde de carbone peut alors réagir avec les produits résultant de l'hydratation du ciment. La carbonatation modifie progressivement la composition chimique et la microstructure. Ce processus a été pris en compte au cours des étapes de vie en œuvre et de fin de vie dans l'ACV sur base des connaissances scientifiques actuelles, en suivant les recommandations de la norme NF EN 16757 RCP pour le béton et les éléments en béton

Lors de son utilisation, le mastic en polyuréthane émet dans l'air l'intégralité de son contenu COV.

B2 à B5 - Maintenance, Réparation, Remplacement et Réhabilitation

Dans les conditions normales d'utilisation, le produit ne nécessite pas de maintenance, réparation, remplacement ou réhabilitation durant l'étape de vie en œuvre.

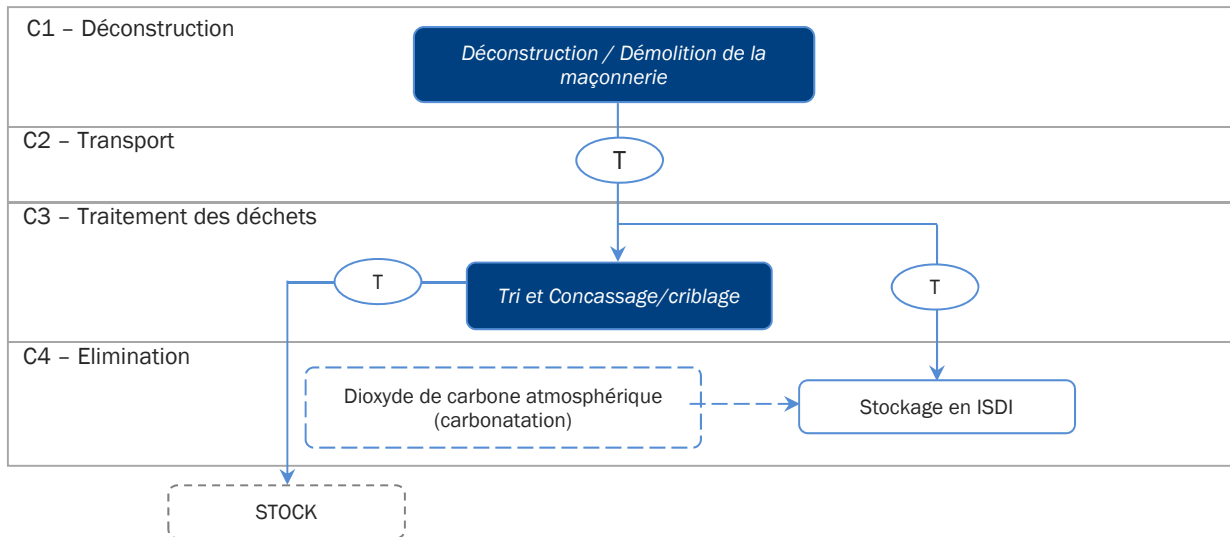
B6 et B7 - Utilisation de l'énergie et de l'eau

Sans objet.

3.4. Etapes de fin de vie : C1-C4

L'étape de fin de vie comprend :

- La déconstruction et démolition du mur à l'aide d'une pelle mécanique ;
- Le transport des matériaux en béton vers un centre de tri ou une installation de stockage en vue de leur valorisation ou de leur élimination ;
- Pour la part valorisée, un traitement par concassage/criblage des déchets en béton en vue d'une réutilisation en granulats secondaires ;
- Pour la part éliminée, le stockage dans une installation de stockage pour déchets inertes (ISDI).



C1-C4 – Fin de vie

Paramètres	Valeurs
Processus de collecte spécifié par type	Démolition du mur après déconstruction avec chargement et transport vers un centre de tri ou d'élimination
Système de récupération spécifié par type	70% des déchets en béton sont orientés vers un centre de tri et concassés en vue d'une valorisation matière, soit : <ul style="list-style-type: none"> - 394 kg de béton² 94% des aciers sont orientés vers un centre de tri en vue d'une valorisation matière, soit : <ul style="list-style-type: none"> - 10,5 kg d'acier
Elimination spécifiée par type	30% des déchets béton sont éliminés en installation de stockage de déchets, soit : <ul style="list-style-type: none"> - 169 kg de béton 6% des aciers sont éliminés en installation de stockage des déchets, soit : <ul style="list-style-type: none"> - 0,67 kg d'acier 100% des déchets d'isolant sont éliminés en installation de stockage de déchets, soit : <ul style="list-style-type: none"> - 2,4 kg de polystyrène expansé 100% des déchets de connecteurs et des joints sont éliminés en installation de stockage de déchets, soit : <ul style="list-style-type: none"> - 0,85 kg de fibre de verre - 1,24 m de cordon en polyéthylène - 0,62 m de mastic polyuréthane
Hypothèses pour l'élaboration de scénarios (par exemple transport)	Distance de transport des déchets : <ul style="list-style-type: none"> - 30 km pour les déchets éliminés - 30 km pour les déchets aciers éliminés - 100 km pour les déchets aciers valorisés
Processus de carbonatation (voir § 3.3)	3,37 kg de dioxyde de carbone atmosphérique sont réabsorbés par le béton par sa carbonatation, le produit ayant entièrement carbonaté au cours de la vie en œuvre.

² La carbonatation au cours de la vie en œuvre induit une augmentation de masse de 2,31 kg. La répartition retenue vers les différentes filières de traitement est identique à celle du MCII.

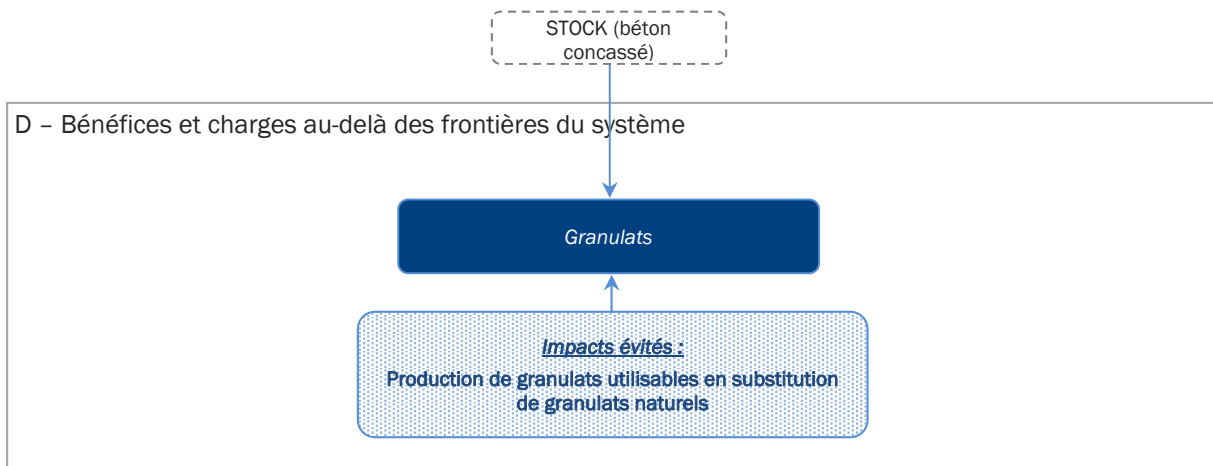
3.5. Potentiel de recyclage / réutilisation / récupération : module D

Matériaux économisés

La valorisation matière des déchets de béton par tri puis concassage permet la mise à disposition de granulats recyclés utilisés le plus souvent en techniques routières et évite ainsi la production de granulats naturels au-delà des frontières du système.

Le taux de recyclage retenu des aciers d'armature en fin de vie est équivalent au taux d'incorporation d'acier secondaire en amont pour la production des aciers d'armatures. La prise en compte du module D n'a par conséquent, vis-à-vis de ce matériau, pas d'effet significatif sur les résultats.

Matières/matériaux valorisés sortants des frontières du système	Processus de recyclage au-delà des frontières du système	Matières/matériaux économisés	Quantités associées
Granulats secondaires de béton concassé	Les procédés requis sont comptabilisés dans les modules C3 et D de même que le transport	Granulats naturels	394 kg



Carbonatation (voir §3.3) :

Le béton des granulats secondaires, produit par concassage des déchets, va poursuivre sa carbonatation durant son stockage et son utilisation. La surface d'échange de ce béton avec l'air ambiant est augmentée contribuant ainsi à accélérer le processus de carbonatation, cependant les conditions d'utilisation du granulat vont influencer sur l'importance du phénomène. Le béton sera à terme, complètement carbonaté.

Par manque d'informations sur les conditions de stockage et d'utilisation des granulats secondaires, aucune carbonatation n'est comptabilisée dans le module D.

4. Informations pour le calcul de l'Analyse de Cycle de Vie

4.1. PCR utilisé

La présente déclaration est basée sur la norme NF EN 15804+A1 et son complément national NF EN 15804/CN. Les recommandations de la NF EN 16 757 RCP pour le béton et les éléments en béton sont suivies, notamment pour la prise en compte de la carbonatation.

4.2. Frontières du système

La présente déclaration couvre l'ensemble du cycle de vie tel que défini par la norme NF EN 15804+A1 et son complément national NF EN 15804/CN.

4.3. Affectations

Les sites de fabrication de MCII produisent, le plus souvent, divers produits en béton. Des affectations massiques ou volumiques (en cohérence avec les divers procédés) ont été réalisées pour les entrants et sortants qui n'ont pu être attribués distinctement aux produits objets de la FDES. Les consommations de matières premières sont spécifiques aux produits considérés et représentent les contributeurs principaux à la plupart des impacts environnementaux.

4.4. Représentativité géographique et représentativité temporelle

Les données primaires correspondent aux données de production directement collectées auprès des sites producteurs de murs à coffrage et isolation intégrés. La représentativité de ces données est l'année 2016-2017.

Le procédé de production des usines comprend, après une préparation du béton dans une centrale à béton, la préparation des aciers, crochets et écarteurs dans le moule et isolant, le coulage du béton, le séchage du béton avec étuvage, le décoffrage des peaux et leur assemblage puis leur stockage avant livraison. Les matières premières et les dosages utilisés sont représentatifs de ceux des usines françaises. Le procédé correspond à une technologie éprouvée, actuelle et stable.

L'Analyse de Cycle de Vie a été réalisée au moyen du logiciel SimaPro 8.5 et de la base de données Ecoinvent 3.4 pour les données secondaires pour lesquelles des données spécifiques professionnelles n'étaient pas disponibles. Dans les autres cas, les données spécifiques professionnelles ont été utilisées : ATILH 2017, UNPG 2017 et WorldSteel 2017.

4.5. Variabilité des résultats et cadre de validité

Les données sont représentatives du niveau technologique actuel employé sur les sites de production. La production des MCII objets de la FDES est réalisée par des procédés très homogènes sur les sites de production en France, faisant appel à des équipements industriels similaires. Les compositions de béton employées sont également très proches du fait des performances requises.

La déclaration étant de type collective, un cadre de validité a été établi conformément à la norme NF EN 15804+A1 et son complément national NF EN 15804/CN. Il a été réalisé sur un échantillon des sites de production de MCII. La variation observée sur les paramètres sensibles conduit à des écarts limités sur les indicateurs d'impacts environnementaux témoins permettant, conformément à l'annexe L du complément national NF EN 15804/CN de déclarer les valeurs moyennes.

Les paramètres sensibles ainsi identifiés sont :

- la masse du produit ;
- la masse de ciment entrant dans la composition du produit ;
- la masse des armatures.

Le contenu du cadre de validité est disponible auprès du CERIB ou de la FIB pour les sociétés productrices mentionnées au § 1.2 de la FDES.

5. Résultats de l'analyse de cycle de vie

5.1. Impacts environnementaux

	Total A1 - A3 Etape de production	Etape de construction		Total A4-A5 Etape de construction	Etape de vie en œuvre							Total B1-B7 Etape de vie en œuvre	Etape de fin de vie				Total C1 - C4 Etape de fin de vie	Total cycle de vie (hors module D)	D - Réutilisation, récupération, recyclage*
		A4 - Transport	A5 - Construction / Installation		B1 - Usage	B2 - Maintenance	B3 - Réparation	B4 - Remplacement	B5 - Réhabilitation	B6 - Utilisation de l'énergie	B7 - Utilisation de l' eau		C1 - Démolition / Déconstruction	C2 - Transport	C3 - Traitement des déchets	C4 - Elimination			
Réchauffement climatique* kg éq. CO ₂	7,08E+01	2,78E+00	3,41E+01	3,69E+01	-3,28E+00	0	0	0	0	0	0	-3,28E+00	2,16E+00	2,35E+00	4,25E-01	-3,63E+00	1,31E+00	1,06E+02	-4,09E-01
Appauvrissement de la couche d'ozone kg éq. CFC-11	3,25E-06	5,16E-07	1,27E-06	1,79E-06	8,50E-09	0	0	0	0	0	0	0	4,08E-07	4,31E-07	7,52E-08	8,00E-08	9,94E-07	6,04E-06	-1,34E-07
Acidification des sols et de l'eau kg éq. SO ₂	2,11E-01	7,53E-03	7,08E-02	7,84E-02	0	0	0	0	0	0	0	0	1,70E-02	6,20E-03	2,73E-03	3,26E-03	2,91E-02	3,19E-01	-2,25E-03
Eutrophisation kg éq. PO ₄ ³⁻	2,42E-02	1,26E-03	9,97E-03	1,12E-02	0	0	0	0	0	0	0	0	3,67E-03	1,03E-03	7,44E-04	7,53E-04	6,20E-03	4,16E-02	-8,90E-04
Formation d'ozone photochimique kg éq. C ₂ H ₄	1,20E-01	3,54E-04	3,32E-03	3,67E-03	9,49E-03	0	0	0	0	0	0	0	4,03E-04	2,91E-04	1,47E-04	1,30E-04	9,71E-04	1,34E-01	-4,37E-05
Epuisement des ressources abiotiques (éléments) kg éq. Sb	2,89E-05	9,67E-09	5,63E-06	5,64E-06	0	0	0	0	0	0	0	0	7,07E-08	8,07E-09	3,33E-06	1,86E-08	3,43E-06	3,80E-05	-2,86E-07
Epuisement des ressources abiotiques (fossiles) MJ	7,53E+02	3,91E+01	1,08E+02	1,48E+02	0	0	0	0	0	0	0	0	3,11E+01	3,27E+01	6,22E+00	6,14E+00	7,61E+01	9,77E+02	-4,68E+00
Pollution de l'eau m ³	9,27E+00	1,11E+00	3,45E+00	4,56E+00	0	0	0	0	0	0	0	0	8,55E-01	9,48E-01	2,59E-01	1,88E-01	2,25E+00	1,61E+01	-6,38E-02
Pollution de l'air m ³	5,52E+03	1,87E+02	1,44E+03	1,62E+03	2,29E+02	0	0	0	0	0	0	2,29E+02	2,48E+02	1,93E+02	1,71E+02	4,86E+01	6,60E+02	8,03E+03	-3,29E+01

* Pour le module D, les résultats négatifs indiquent un bénéfice c'est-à-dire une réduction de l'impact environnemental

5.2. Utilisation des ressources

	Total A1 - A3 Étape de production	Étape de construction		Total A4-A5 Étape de construction	Étape de vie en œuvre							Total B1-B7 Étape de vie en œuvre	Étape de fin de vie				Total C1 - C4 Étape de fin de vie	Total cycle de vie (hors module D)	D - Réutilisation, récupération, recyclage*
		A4 - Transport	A5 - Construction / Installation		B1 - Usage	B2 - Maintenance	B3 - Réparation	B4 - Remplacement	B5 - Réhabilitation	B6 - Utilisation de l'énergie	B7 - Utilisation de l' eau		C1 - Démolition / Déconstruction	C2 - Transport	C3 - Traitement des déchets	C4 - Elimination			
Utilisation de l'énergie primaire renouvelable, à l'exclusion des ressources d'énergie primaire renouvelables utilisées comme matières premières MJ	2,82E+01	1,17E-01	5,58E+00	5,70E+00	0	0	0	0	0	0	0	0	6,21E-02	9,79E-02	2,81E-01	7,99E-02	5,21E-01	3,44E+01	-4,96E-01
Utilisation des ressources d'énergie primaire renouvelables utilisées comme matières premières MJ	0	0	3,38E-01	3,38E-01	0	0	0	0	0	0	0	0	0	0	0	0	0	3,38E-01	0
Utilisation totale des ressources d'énergie primaire renouvelables (énergie primaire et ressources d'énergie primaire utilisées comme matières premières) MJ	2,82E+01	1,17E-01	5,92E+00	6,04E+00	0	0	0	0	0	0	0	0	6,21E-02	9,79E-02	2,81E-01	7,99E-02	5,21E-01	3,47E+01	-4,96E-01
Utilisation de l'énergie primaire non renouvelable, à l'exclusion des ressources d'énergie primaire non renouvelables utilisées comme matières premières MJ	7,52E+02	4,02E+01	2,06E+02	2,46E+02	0	0	0	0	0	0	0	0	3,19E+01	3,35E+01	8,86E+00	6,30E+00	8,05E+01	1,08E+03	-1,48E+01
Utilisation des ressources d'énergie primaire non renouvelables utilisées comme matières premières MJ	1,17E+02	0	3,27E+00	3,27E+00	0	0	0	0	0	0	0	0	0	0	0	0	0	1,20E+02	0
Utilisation totale des ressources d'énergie primaire non renouvelables (énergie primaire et ressources d'énergie primaire utilisées comme matières premières) MJ	8,69E+02	4,02E+01	2,09E+02	2,49E+02	0	0	0	0	0	0	0	0	3,19E+01	3,35E+01	8,86E+00	6,30E+00	8,05E+01	1,20E+03	-1,48E+01

* Pour le module D, les résultats négatifs indiquent un bénéfice c'est-à-dire une réduction de l'impact environnemental

	Total A1 - A3 Etape de production	Etape de construction		Total A4-A5 Etape de construction	Etape de vie en œuvre							Total B1-B7 Etape de vie en œuvre	Etape de fin de vie				Total C1 - C4 Etape de fin de vie	Total cycle de vie (hors module D)	D - Réutilisation, récupération, recyclage*
		A4 - Transport	A5 - Construction / Installation		B1 - Usage	B2 - Maintenance	B3 - Réparation	B4 - Remplacement	B5 - Réhabilitation	B6 - Utilisation de l'énergie	B7 - Utilisation de l'eau		C1 - Démolition / Déconstruction	C2 - Transport	C3 - Traitement des déchets	C4 - Elimination			
Utilisation de matière secondaire kg	1,22E+01	0	2,13E+00	2,13E+00	0	0	0	0	0	0	0	0	0	0	1,92E-02	0	1,92E-02	1,44E+01	3,94E+02
Utilisation de combustibles secondaires renouvelables MJ	2,42E+01	0	1,79E+01	1,79E+01	0	0	0	0	0	0	0	0	0	0	0	0	0	4,21E+01	0
Utilisation de combustibles secondaires non renouvelables MJ	3,57E+01	0	2,65E+01	2,65E+01	0	0	0	0	0	0	0	0	0	0	0	0	0	6,22E+01	0
Utilisation nette d'eau douce m3	3,52E-01	2,27E-03	1,38E-01	1,40E-01	0	0	0	0	0	0	0	0	1,83E-03	1,90E-03	6,65E-03	5,75E-04	1,10E-02	5,02E-01	-6,14E-03

* Pour le module D, les résultats négatifs indiquent un bénéfice c'est-à-dire une réduction de l'impact environnemental

5.3. Déchets

	Total A1 - A3 Etape de production	Etape de construction		Total A4-A5 Etape de construction	Etape de vie en œuvre							Total B1-B7 Etape de vie en œuvre	Etape de fin de vie				Total C1 - C4 Etape de fin de vie	Total cycle de vie (hors module D)	D - Réutilisation, récupération, recyclage*
		A4 - Transport	A5 - Construction / Installation		B1 - Usage	B2 - Maintenance	B3 - Réparation	B4 - Remplacement	B5 - Réhabilitation	B6 - Utilisation de l'énergie	B7 - Utilisation de l'eau		C1 - Démolition / Déconstruction	C2 - Transport	C3 - Traitement des déchets	C4 - Elimination			
Déchets dangereux éliminés kg	2,00E-01	1,34E-03	1,21E+00	1,22E+00	0	0	0	0	0	0	0	0	1,58E-03	1,12E-03	4,05E-02	2,71E-03	4,59E-02	1,46E+00	-1,37E-02
Déchets non dangereux éliminés* kg	1,17E+01	2,61E-02	1,63E+01	1,63E+01	0	0	0	0	0	0	0	0	2,76E-02	2,18E-02	4,72E-01	1,73E+02	1,73E+02	2,01E+02	-1,17E-01
Déchets radioactifs éliminés kg	4,52E-03	2,91E-04	1,20E-03	1,49E-03	0	0	0	0	0	0	0	0	2,29E-04	2,43E-04	6,65E-05	4,55E-05	5,83E-04	6,60E-03	-1,83E-04

* Pour le module D, les résultats négatifs indiquent un bénéfice c'est-à-dire une réduction de l'impact environnemental

5.4. Autres informations

	Total A1 - A3 Etape de production	Etape de construction		Total A4-A5 Etape de construction	Etape de vie en œuvre							Total B1-B7 Etape de vie en œuvre	Etape de fin de vie				Total C1 - C4 Etape de fin de vie	Total cycle de vie (hors module D)	D - Réutilisation, récupération, recyclage*
		A4 - Transport	A5 - Construction / Installation		B1 - Usage	B2 - Maintenance	B3 - Réparation	B4 - Remplacement	B5 - Réhabilitation	B6 - Utilisation de l'énergie	B7 - Utilisation de l'eau		C1 - Démolition / Déconstruction	C2 - Transport	C3 - Traitement des déchets	C4 - Elimination			
Composants destinés à la réutilisation kg	0	0	0	0	0	0	0	0	0	0	0	0	0	0	0	0	0	0	
Matériaux destinés au recyclage kg	9,36E-01	0	4,74E-02	4,74E-02	0	0	0	0	0	0	0	0	0	0	4,06E+02	0	4,06E+02	4,07E+02	-1,15E-01
Matériaux destinés à la récupération d'énergie kg	5,69E-03	0	0	0	0	0	0	0	0	0	0	0	0	0	0	0	0	5,69E-03	0
Energie fournie à l'extérieur	Electricité MJ	1,98E-01	0	1,36E+01	1,36E+01	0	0	0	0	0	0	0	0	0	0	0	0	1,38E+01	0
	Vapeur MJ	4,89E-01	0	3,86E+01	3,86E+01	0	0	0	0	0	0	0	0	0	0	0	0	3,91E+01	0
	Gaz de process MJ	0	0	0	0	0	0	0	0	0	0	0	0	0	0	0	0	0	0

* Pour le module D, les résultats négatifs indiquent un bénéfice c'est-à-dire une réduction de l'impact environnemental

6. Informations additionnelles sur le relargage de substances dangereuses dans l'air intérieur, le sol et l'eau pendant l'étape d'utilisation

6.1. Contribution à la qualité sanitaire des espaces intérieurs

Radioactivité naturelle

En Europe, les concentrations moyennes de radioéléments dans les bétons courants sont de 30 Bq/kg en thorium 232 (^{232}Th), 40 Bq/kg en radium 226 (^{226}R), 400 Bq/kg en potassium 40 (^{40}K)³.

Ces valeurs sont proches de celles rencontrées en moyenne pour l'écorce terrestre qui sont selon l'UNSCEAR⁴ de 40 Bq/kg, 40 Bq/kg et 400 Bq/kg respectivement en ^{232}Th , ^{226}R , et ^{40}K .

Des mesures⁵ effectuées sur douze échantillons de bétons proches de bétons constitutifs de MCII montrent des valeurs d'activité massique comprises entre 10 et 24,6 Bq/kg (médiane à 16,4) pour le ^{226}Ra , entre 5 et 18 Bq/kg (médiane à 11,9) pour le ^{232}Th et entre 125 et 579 Bq/kg (médiane à 264) pour le ^{40}K .

Ces valeurs s'inscrivent dans les moyennes européennes citées précédemment et conduisent à un calcul de valeur d'activité I inférieur à 1 (calcul selon l'annexe VIII de la Directive Euratom 2013/59 du 5 décembre 2013). Cette valeur indique que le produit n'est pas de nature à causer un dépassement du niveau de référence d'exposition au rayonnement gamma de 1 mSv/an fixé à l'article 75, paragraphe 1 de la Directive Euratom.

Emissions de Composés Organiques Volatils (COV) et aldéhydes

Aucun essai d'émission n'a été conduit spécifiquement sur un MCII.

Le produit objet de la FDES n'est pas au contact de l'air intérieur en condition normale d'utilisation et n'est pas concerné par l'étiquetage réglementaire des émissions de polluants volatils pour les produits de construction et de décoration (décret n° 2001-321 du 23 mars 2011).

A titre informatif, des évaluations des émissions de COV selon le protocole AFSSET 2009 et l'étiquetage réglementaire (Rapport d'essais CSTB n° SB-10-33b et 34 2010) ont été conduites sur deux produits (prédalle et poutrelle en béton) de compositions proches du béton de MCII.

Les émissions de COV et de formaldéhyde de ces bétons sont conformes aux exigences du protocole AFSSET (2009). Elles sont par ailleurs classées A+ selon le décret n° 2011-321 du 23 mars 2011, relatif à l'étiquetage des produits de construction ou de revêtement de mur ou de sol et des peintures et vernis, sur leurs émissions de polluants volatils et à l'arrêté du 19 avril 2011 correspondant.

Micro-organismes

Aucun essai de croissance de micro-organisme n'a été conduit spécifiquement sur un MCII.

Matériau minéral, le béton ne constitue pas en lui-même un milieu de croissance pour les micro-organismes tels que les moisissures.

6.2. Contribution à la qualité sanitaire de l'eau

Sans objet car ce produit n'est en contact ni avec l'eau destinée à la consommation humaine, ni avec les eaux de ruissellement, les eaux d'infiltration, la nappe phréatique, ni encore avec les eaux de surface.

³ Rapport 112 de la C.E. « Radiological Protection Principles concerning the Natural Radioactivity of Building Materials » 1999

⁴ UNSCEAR : United Nations Scientific Committee on the Effects of Atomic Radiation

⁵ Mesures effectuées par le laboratoire de Physique Subatomique et de Cosmologie de Grenoble en 2005

7. Contribution du produit à la qualité de vie intérieure des bâtiments

7.1. Caractéristiques du produit participant à la création de conditions de confort hygrothermique dans le bâtiment

La surface et les joints des MCII garantissent l'étanchéité à l'eau et à l'air de la façade.

Le type de MCII retenu pour la réalisation de la présente fiche intégrant un isolant PSE Th32 de 16 cm apporte une résistance thermique moyenne de 5,12 m².K/W.

7.2. Caractéristiques du produit participant à la création de conditions de confort acoustique dans le bâtiment

Les MCII permettent l'obtention de façades possédant de très bonnes performances acoustiques (loi de masse). De par les variations de fabrication, la performance acoustique du panneau est dépendante du fabricant. Il convient donc de se référer aux performances affichées par ce dernier.

7.3. Caractéristiques du produit participant à la création de conditions de confort visuel dans le bâtiment

Le MCII est apte à recevoir tout type de revêtement, permettant d'adapter les caractéristiques de confort visuel de la paroi.

7.4. Caractéristiques du produit participant à la création de conditions de confort olfactif dans le bâtiment

Aucune mesure spécifique n'a été conduite. En condition normale d'utilisation, le produit n'intervient pas sur le confort olfactif du bâtiment.

ÉTUDES ET RECHERCHES



FÉDÉRATION
DE L'INDUSTRIE DU BÉTON

/ Fédération de l'Industrie
du Béton - CS 80031
92542 Montrouge cedex

/ 01 49 65 09 09
fib@fib.org
www.fib.org



/ Cerib - CS 10010
28233 Épernon cedex

/ 02 37 18 48 00
cerib@cerib.com
www.cerib.com

MCII - MUR À COFFRAGE ET ISOLATION INTÉGRÉS
(avec béton de remplissage, CEM III/A et isolant
PSE)

FICHE DE DÉCLARATION ENVIRONNEMENTALE ET
SANITAIRE conforme à la norme NF EN 15804+A1 et son
complément national NF EN 15804/CN

Le présent document a pour objectif de fournir
l'information disponible sur les caractéristiques
environnementales et sanitaires de murs à
coffrage et isolation intégrés (avec remplissage).
Ces informations sont présentées conformément
à la norme NF EN 15804+A1 «Contribution des
ouvrages de construction au développement durable
- Déclarations environnementales sur les produits -
Règles régissant les catégories de produits de
construction» et NF EN 15804/CN.

*PRECAST THERMAL WALL (with infill concrete and EPS
insulation)*

ENVIRONMENTAL PRODUCT DECLARATION

*In compliance with the French standard NF EN 15804+A1
and its national addition NF EN 15804/CN*

*This document aims at providing the present available
information on environment and health related to precast
thermal wall (with infill concrete and EPS insulation).
This information is presented in accordance with
NF EN 15804+A1 «Sustainability of construction works
- Environmental product declarations - Core rules for
the product category of construction products» and
NF EN 15804/CN.*